



## **Bovira Premium TB Special** SZERELÉSI ÚTMUTATÓ




Premium TB Special tábla.



Bejelöljük a három függőleges dübelvonal helyét, majd megrajzoljuk.



Megfúrjuk a dübelek helyét a dübelvonalak mentén, majd fordítva behelyezzük a dübeleket, csavarokat.



Gyorskötő ragasztóval (cemenet, PU, stb) beragasztjuk a fém dübeleket (pl.: Reisser csavar) a furatokba.



A táblánkénti, 9db beragasztott dübel helyzete.



A Premium TB Special tábla előkészítése.



MAPEI Mapetherm Ragasztótapasz felvitele az EPS táblákra pont-perem módszer alkalmazásával.



Ragasztásra kész tábla.



A Premium TB Special tábla falhoz illesztése.



A Premium TB Special tábla falra ragasztása.



A felragasztott Premium TB Special tábla beállítása, ellenőrzése.



HŐHÍDMENTESEN felragasztott Premium TB Special tábla.